

### 3학년 주간학습계획안



#### 안내사항








- 12월 15일부터 12월 31일까지 전면 원격수업으로 진행합니다. 가정에서 안전하게 학습하기를 바랍니다.
- 수요일 오후에 학습준비물과 학습꾸러미 배부를 합니다. 빠짐없이 찾아가길 바랍니다.
- 월요일, 수요일 2교시에 줌으로 수업을 합니다. 잊지 말고 꼭 참석하기를 바랍니다.
- 등교할 때는 마스크 착용을 꼭 하며 안전수칙을 잘 지킬 수 있도록 합니다.
- 모든 학습 결과물에는 자기 이름을 꼭 씁니다.

12.21.(월) ~ 12.25.(금)

	시간	월	화	수	목	금
1교시	09:10~09:50	수학	수학	국어	수학	크
2교시	10:00~10:40	국어	사회	국어	과학	리
3교시	10:50~11:30	국어	국어	체육	미술	스
4교시	11:40~12:20	과학	국어	사회	미술	마
점심시간	12:20~13:00	점심시간 및 휴식				
5교시	13:00~13:40	도덕	창체	영어	영어	스
6교시	13:50~14:30	♣	창체	♣	♣	♣

구분	1교시	2교시	3교시	4교시	5교시	6교시
12.21.(월)	교과	수학	국어	과학	도덕	
	단원(차시)	5. 들리와 무게	8. 글의 흐름을 생각해요	5. 소리의 성질 (7차시)	우리 모두를 위한 길	
	교과서	수학 114-115쪽 수익 84-85쪽	국어 나 256-262쪽 국어 활동 84-96쪽	과학 104~105쪽 실험관찰 55쪽	도덕 122-125쪽	
	학습주제	무게의 덧셈과 뺄셈	글의 흐름에 따라 내용 간추려 쓰기	소리가 나아가다가 물체에 부딪치면 어떻게 될까요?	문제 상황 살펴보기	
	학습활동	<ul style="list-style-type: none"> <li>수학 114-115쪽 영상 보며 함께 수업 참여하기 <a href="https://www.youtube-nocookie.com/embed/5wYr9cYOLZk?rel=0">https://www.youtube-nocookie.com/embed/5wYr9cYOLZk?rel=0</a></li> <li>수익 84-85쪽 문제 해결하기</li> <li>영상 보며 수익 84-85쪽 설명 듣고 채점하기 <a href="https://www.youtube-nocookie.com/embed/5wYr9cYOLZk?rel=0">https://www.youtube-nocookie.com/embed/5wYr9cYOLZk?rel=0</a></li> </ul>	<ul style="list-style-type: none"> <li>국어 256-258쪽 이야기 읽기</li> <li>영상보며 수업에 참여하기(1) <a href="https://www.youtube.com/watch?v=OJ8ZeDLtx3w&amp;list=PL1rU_S7vFpajHlhWkZXqCwdW_EFfXv3hm&amp;index=5">https://www.youtube.com/watch?v=OJ8ZeDLtx3w&amp;list=PL1rU_S7vFpajHlhWkZXqCwdW_EFfXv3hm&amp;index=5</a></li> <li>국어 258쪽, 261-262쪽 정리하기</li> <li>국어 활동 84-95쪽 읽기</li> <li>영상보며 함께 수업하기(2) <a href="https://www.youtube.com/watch?v=kj0cxH0IO1c&amp;list=PL1rU_S7vFpajHlhWkZXqCwdW_EFfXv3hm&amp;index=6">https://www.youtube.com/watch?v=kj0cxH0IO1c&amp;list=PL1rU_S7vFpajHlhWkZXqCwdW_EFfXv3hm&amp;index=6</a></li> <li>국어 활동 96쪽 정리하기</li> </ul>	<ul style="list-style-type: none"> <li>&lt;활동1&gt; 소리가 물체와 부딪치면 어떻게 되는지 알아보며 실험관찰 55쪽 정리하기 <a href="https://www.youtube-nocookie.com/embed/_ozh2_pWfg?rel=0">https://www.youtube-nocookie.com/embed/_ozh2_pWfg?rel=0</a></li> <li>&lt;활동2&gt; 퀴즈 풀어보며 오늘의 학습내용 정리하기 <a href="https://www.quizn.show/quz/play/tryPinForm.do?showSeq=105831&amp;page=myshow">https://www.quizn.show/quz/play/tryPinForm.do?showSeq=105831&amp;page=myshow</a></li> </ul>	<ul style="list-style-type: none"> <li>도덕 122-123쪽 살펴보기</li> <li>영상보며 수업에 참여하기 <a href="https://www.youtube-nocookie.com/embed/2Nj0oh_rQgo?rel=0">https://www.youtube-nocookie.com/embed/2Nj0oh_rQgo?rel=0</a></li> <li>학습지 해결하기</li> </ul>	♣

구분		1교시	2교시	3교시	4교시	5교시	6교시
		<a href="https://www.youtube.com/embed/Iwkrf7ZlbQ?rel=0">.com/embed/Iwkrf7ZlbQ?rel=0</a>  • 학습지 해결하기	• 국어활동 97쪽 글씨 예쁘게 쓰기				
	자기 주도 학습 활동				 실험관찰 55쪽 정리하기		
12. 22. (화)	교과	수학	사회	국어		창체	
	단원 (차시)	5. 들리와 무게	3. 가족의 형태와 역할 변화	8. 글의 흐름을 생각해요		크리스마스 컬러링	
	교과 서	수학 116-119쪽	113쪽	국어 나 263-267쪽			
	학습 주제	생각수학 얼마나 알고 있어요	주제 마무리1	우리 지역을 소개하는 글쓰기		크리스마스 컬러링	
	학습 활동	<ul style="list-style-type: none"><li>• 수학 116-117쪽 해결하기</li><li>• 영상보며 설명 듣고 이해하기 <a href="https://www.youtube-nocookie.com/embed/vR5IPDjMf4g?rel=0">https://www.youtube-nocookie.com/embed/vR5IPDjMf4g?rel=0</a></li><li>• 수학 118-119쪽 해결하기</li><li>• 영상 보며 설명 듣고 채점해 보기 <a href="https://www.youtube-nocookie.com/embed/IXhdrMrsCOI?rel=0">https://www.youtube-nocookie.com/embed/IXhdrMrsCOI?rel=0</a></li></ul>	<ul style="list-style-type: none"><li>• 사회 학습지 풀어보기</li><li>• 영상보며 학습지 풀이하기 <a href="https://www.youtube-nocookie.com/embed/Q4f1Xjs9R0s?rel=0">https://www.youtube-nocookie.com/embed/Q4f1Xjs9R0s?rel=0</a></li></ul>	<ul style="list-style-type: none"><li>• 국어 263-264쪽 이야기 읽기</li><li>• 영상 보며 함께 수업하기 <a href="https://www.youtube.com/watch?v=iHTPoChGvAE&amp;list=PL1rU_S7vFpajHlhWkZXqCwdW_EFfXv3hm&amp;index=7">https://www.youtube.com/watch?v=iHTPoChGvAE&amp;list=PL1rU_S7vFpajHlhWkZXqCwdW_EFfXv3hm&amp;index=7</a></li><li>• 붙임 5의 자료에 우리 지역을 소개하는 글을 쓰고 사진을 붙이거나 그림을 그리기 - 우리 고장 시흥책에서 배운 내용을 잘 생각해서 하기</li></ul>		<ul style="list-style-type: none"><li>• 영상을 보며 양말을 접어서 붙이고 크리스마스 분위기가 느껴지게 예쁘게 색칠하기 <a href="https://www.youtube-nocookie.com/embed/A9_H2nzJ12s?rel=0">https://www.youtube-nocookie.com/embed/A9_H2nzJ12s?rel=0</a></li><li>• 완성한 작품은 학교에 올 때 가지고 오기</li></ul>	
	자기 주도 학습 활동		 영상을 보기 전에 먼저 학습지 해결해보기				
12. 23. (수)	교과	국어		체육	사회	영어	
	단원 (차시)	9. 작품 속 인물이 되어		3.경쟁	3. 가족의 형태와 역할 변화	11. It's Snowing	
	교과 서	국어 나 268-277쪽			113쪽	영어 124-125쪽	
	학습 주제	글을 읽고 인물에 대해 말하기		발로 공을 다루어요	주제마무리 2	Read and Write	

구분		1교시	2교시	3교시	4교시	5교시	6교시
	학습 활동	<ul style="list-style-type: none"><li>• 국어 268쪽 준비</li><li>• 영상보며 함께 수업에 참여하기 <a href="https://www.youtube.com/watch?v=VXTNIJ9_uRk&amp;list=PL1rU_S7vFpa_h0x9RKx0zZCxBmlFTMRQ">https://www.youtube.com/watch?v=VXTNIJ9_uRk&amp;list=PL1rU_S7vFpa_h0x9RKx0zZCxBmlFTMRQ</a></li></ul>		[활동1] 준비운동 + 인사이드 드리블 <a href="https://www.youtube-nocookie.com/embed/D3v5xmAWjt4?rel=0">https://www.youtube-nocookie.com/embed/D3v5xmAWjt4?rel=0</a> 발 안쪽으로 살짝 미는 감각을 익혀요.  [활동2]정리운동 <a href="https://www.youtube-nocookie.com/embed/7fzwE4oyWno?rel=0">https://www.youtube-nocookie.com/embed/7fzwE4oyWno?rel=0</a>	<ul style="list-style-type: none"><li>• 온라인 방탈출 게임 <a href="https://forms.gle/28nEzGStBQLQYttJ9">https://forms.gle/28nEzGStBQLQYttJ9</a></li><li>• 퀴즈 풀며 가족의 구성과 역할변화 소단원 정리하기</li></ul>	<ul style="list-style-type: none"><li>• 영어 124-125 쪽 준비하기</li><li>• 영상 보며 함께 공부하며 큰 소리로 따라 말하기 <a href="https://www.youtube-nocookie.com/embed/AhXisVB1aJA?rel=0">https://www.youtube-nocookie.com/embed/AhXisVB1aJA?rel=0</a></li><li>• 2번 이상 다시 한보며 큰소리로 따라 말하기</li><li>• 학습지 해결하기</li></ul>	
	자기 주도 학습 활동			 편한 복장  휴지와 비닐봉지 준비  목도리나 양말을 가방에 넣어도 돼요 (쿠션·인형 활용)	 교과서 113 쪽 해결해 보기		
12. 24. (목)	교과	수학	과학	미술		영어	
	단원 (차시)	5. 들이와 무게	5. 소리의 성질 (8차시)	겨울 미술		6. I like Chicken	
	교과 서		과학 106~107쪽 실험관찰 56쪽			72-73쪽	
	학습 주제	단원 정리	우리 주변의 소음을 어떻게 줄일까요?	크리스마스 카드 만들기 눈사람 꾸미기		story time3	
	학습 활동	<ul style="list-style-type: none"><li>• 들이와 무게 단원 정리하기</li><li>• 단원 평가지 해결하기</li></ul>	<활동1> 우리 주변의 소음을 줄이는 방법 알아보며 실험 관찰 56쪽 정리하기 <a href="https://www.youtube-nocookie.com/embed/EnSf_vx0W3U?rel=0">https://www.youtube-nocookie.com/embed/EnSf_vx0W3U?rel=0</a>  <활동2> 퀴즈 풀며 보며 오늘의 학습내용 정리하기 <a href="https://www.quizn.show/quz/play/tryPinForm.do?showSeq=106664&amp;page=myshow">https://www.quizn.show/quz/play/tryPinForm.do?showSeq=106664&amp;page=myshow</a>	<ul style="list-style-type: none"><li>• 준비된 도안을 이용하여 크리스마스 카드 봉투 만들기 <a href="https://www.youtube-nocookie.com/embed/EI5ewV4keXA?rel=0">https://www.youtube-nocookie.com/embed/EI5ewV4keXA?rel=0</a></li><li>• 빈 도화지를 활용하여 크리스마스 카드 만들기 <a href="https://www.youtube-nocookie.com/embed/JJAHE1E46c0?rel=0">https://www.youtube-nocookie.com/embed/JJAHE1E46c0?rel=0</a> (영상은 참고용입니다. 각자 자유롭게 카드를 만들어 보세요.)</li><li>• 겨울 눈사람 만들기 : 눈사람 도안을 예쁘게 꾸며 가위로 자르기</li></ul>	<ul style="list-style-type: none"><li>• 영어 72-73쪽 준비하기</li><li>[활동1] 교과서 그림 보며 학습 내용 추측하기</li><li>[활동2] 이야기를 듣고 내용 확인하기 <a href="https://www.youtube-nocookie.com/embed/a4sMJtRUwUI?rel=0">https://www.youtube-nocookie.com/embed/a4sMJtRUwUI?rel=0</a></li><li>[활동3] 주요 표현 확인하기 <a href="https://www.youtube-nocookie.com/embed/a4sMJtRUwUI?rel=0">https://www.youtube-nocookie.com/embed/a4sMJtRUwUI?rel=0</a></li></ul>		
	자기 주도		 실험관찰 56쪽 정리하기	 준비물 : 봉투 도안, 눈사람 도안(학습꾸러미에 포함), 색연필 싸인		 교과서 73쪽 자기 평가하기	

구분		1교시	2교시	3교시	4교시	5교시	6교시
	학습 활동			펜 등 색칠도구, 색종이, 가위, 풀, 그 외 꾸미기 재료			
12. 25. (금)							
		크	리	스	마	스	